

Gebrauchsanleitung

Badebrett Basic

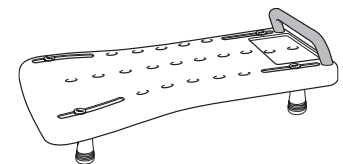
Art.-Nr. 78058 100 68 cm

Art.-Nr. 78059 100 73 cm



Lesen Sie die Gebrauchsanleitung vor der Anwendung genau durch, befolgen Sie die Hinweise und bewahren Sie die Gebrauchsanleitung sorgfältig auf! Wird dieses Hilfsmittel von anderen Personen verwendet, müssen diese vor der Benutzung über die hier angegebenen Hinweise vollständig informiert werden.

Das Badebrett Basic unterstützt Menschen mit eingeschränkter Bewegungsmöglichkeit und Rückenproblemen. Es ermöglicht auf Höhe des Badewannenrandes sitzend die Körperreinigung vornehmen zu können. Zudem dient es als praktische Ablage für Bade- Utensilien während der Nutzung. Für eine komfortable Handhabung verfügt dieses Badebrett über Lochstanzungen für einen besseren Wasserabfluss und rutschhemmende Gummipads auf der Unterseite, die die Badewanne auch vor Beschädigungen schützen.



Indikation/Kontraindikation

Unmöglichkeit des sicheren Sitzes oder des Hinsetzens in der Badewanne aufgrund Schädigung der Funktion der unteren Extremitäten mit eingeschränkter oder aufgehobener Beweglichkeit und Muskelkraft bei gleichzeitig erhaltener stabiler Rumpfhaltung und ausreichender Restfunktion der oberen Extremitäten.

⚠ Sicherheitshinweise ⚠

- Personen, die schwerer als 150 kg sind, dürfen das Badebrett Basic nicht benutzen!
- Prüfen Sie vor jedem Gebrauch, ob sich das Badebrett fest und sicher in der vorgesehenen Position befindet und ob Griff und Fußstützen fest verschraubt sind!
- Achten Sie beim Anpassen der Fußstützen an die Badewannenbreite darauf, dass diese fest am Wanneninnenrand anliegen, sodass die Stabilität des Badebrettes gewährleistet ist. Ein zu weiter Abstand der Füße zum Wanneninnenrand ist ebenso zu vermeiden wie ein zu festes Anliegen.
- Das Badebrett ist optimal für Ihre Badewanne geeignet, wenn es nicht mehr als 2 cm je Seite über den Badewannenaußenrand übersteht bzw. maximal je 1 cm vor den Wannenrandaußenseiten abschließt.
- Schaukeln Sie nicht auf dem Badebrett hin und her. Bei starken Kipp-Bewegungen könnte sich das Badebrett lösen!
- Lehnen Sie sich nicht stark nach vorne oder hinten. Bei starker, einseitiger Belastung könnte sich das Badebrett lösen!
- Kinder dürfen das Badebrett wegen der Kippgefahr nicht unbeaufsichtigt anwenden oder damit spielen!

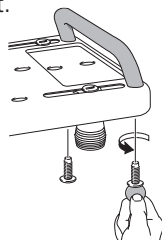
Lieferumfang

Das Badebrett wird mit Haltegriff inklusive 2 Schrauben, 4 Fußstützen inklusive 4 Schrauben und 2 Schutzkappen für die Öffnungen bei Nichtverwendung des Haltegriffes sowie einer Gebrauchsanleitung geliefert.

Montage

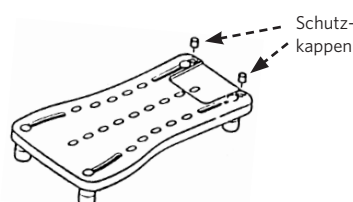
Haltegriff

Zur Montage des Haltegriffes setzen Sie diesen so in die dafür vorgesehenen Montage-Öffnungen, dass er zu Ihnen zeigt (bzw. von der Wand weg) und schrauben ihn mit den mitgelieferten Schrauben fest.



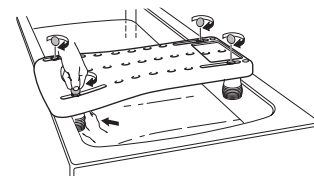
Schutzkappen

Bei Nichtbenutzung des Griffes verschließen Sie die Montage-Öffnungen im Badebrett mit den Schutzkappen, um sie vor Verunreinigungen durch Seifenreste etc. zu schützen.



Badebrett-Fußstützen

Schrauben Sie zunächst die vier Fußstützen mit den entsprechenden Schrauben so fest, dass Sie diese noch bewegen können. Sie müssen noch den optimalen Sitz in der Badewanne feststellen, um sie dann fest zu schrauben. Siehe dazu den Punkt »Montage des Badebrettes in der Badewanne«.

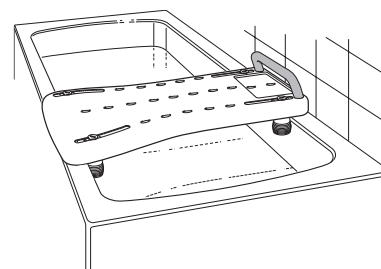


Montage des Badebrettes in der Badewanne

Um die gewünschte Breite des Badebrettes einzustellen, legen Sie es auf den Badewannenrand. Das Ende des Brettes ohne Haltegriff zeigt zu Ihnen.

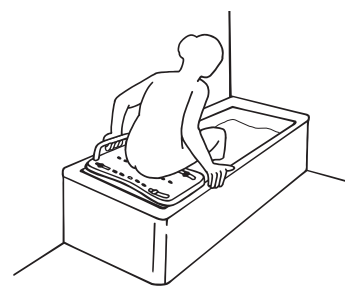
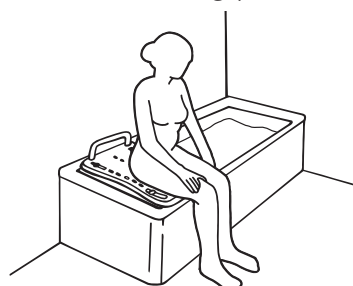
Da Sie die Füße nur vormontiert haben, können Sie nun die gewünschte Breite einstellen: Diese liegt zwischen 39 cm und 62,5 cm bei Art.-Nr. 78058 100 bzw. zwischen 40 cm und 67 cm bei Art.-Nr. 78059 100. Ziehen Sie nun die Schrauben fest um die Breiteneinstellung zu fixieren.

Die Fußstützen des Badebrettes sind so geformt, dass sie bei der Größe der Badewanne entsprechend korrekter Einstellung optimalen Halt auf dem Badewannenrand verleihen.



Anwendung

Platzieren Sie das Badebrett Basic so auf dem Wannenrand, dass sich der Haltegriff am gegenüberliegenden Ende befindet. Nehmen Sie nun auf dem Badebrett Platz und drehen sich in die Wanne, setzen Sie Ihre Beine nacheinander um. In der schmaleren Mitte sitzend kann die Körperpflege gut ausgeführt werden. Der Haltegriff unterstützt Sie beim Ein- und Ausstieg und gibt zusätzlichen Halt während des Gebrauchs. Sollten Sie sich dennoch unsicher fühlen, nehmen Sie die Hilfe einer Betreuungsperson in Anspruch.



Reinigung/Desinfektion

Das Badebrett ist nur für den Kontakt mit intakter Haut bestimmt. Für die manuelle Reinigung ist ein materialschonender Reiniger zu verwenden. Die Desinfektion ist mit einem handelsüblichen, materialverträglichen Flächendesinfektionsmittel durchzuführen. Die Auswahl und Anwendung geeigneter Reinigungs- und Desinfektionsmittel ist entsprechend den jeweiligen Herstellerangaben vorzunehmen.

Wiedereinsatz/Wartung

Das Produkt ist für den Wiedereinsatz geeignet. Vor dem Wiedereinsatz ist es zu reinigen und zu desinfizieren. Außerdem ist es durch den Fachhandel auf Schäden zu untersuchen und dann für einen Wiedereinsatz freizugeben. Das Badebrett ist wartungsfrei. Sollten Sie einen eventuellen Verschleiß feststellen, sollten Sie Bauteile bei Ihrem Fachhändler austauschen lassen.

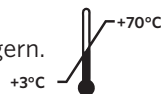
Material

Alle verwendeten Materialien sind korrosionsfrei bzw. gegen Korrosion geschützt.

- Badebrett, Handgriff, Schrauben: Polypropylen
- Füße: Thermoplastisches Gummi

Lagerung

Das Badebrett nicht im Freien lagern.



Nutzungsdauer

Die Nutzungsdauer des Badebrettes beträgt drei Jahre, bei täglicher Anwendung und Reinigung, wenn die Nutzung in Übereinstimmung mit den Angaben in der Gebrauchsanleitung erfolgt. Das Produkt kann über diesen Zeitraum hinaus verwendet werden, wenn es keine Beschädigungen aufweist und sich in einem sicheren Zustand befindet.

Entsorgung

Entsorgen Sie das Badebrett nicht einfach über den normalen Hausmüll. Fragen Sie vorher Ihr kommunales Entsorgungsunternehmen nach der sach- und umweltgerechten Entsorgung in Ihrer Region.

Technische Daten

- **Maße (L x B x H)**
Art.-Nr. 78058 100: 68,2 x 34,5 cm bzw. 28 x 3,5 cm (exkl. Handgriff)
Art.-Nr. 78059 100: 73 x 34 cm bzw. 29,5 x 3,5 cm (exkl. Handgriff)
- **Max. Belastbarkeit**
Art.-Nr. 78058 100 / 78059 100: 150 kg
- **Gewicht**
Art.-Nr. 78058 100: 1,99 kg
Art.-Nr. 78059 100: 2,46 kg
- **Höhe inkl. Griff:** 11,5 cm

Dieses Produkt entspricht der Verordnung 2017/745/EU über Medizinprodukte und trägt eine CE-Kennzeichnung.

Sollte es im Zusammenhang mit diesem Medizinprodukt zu einem schwerwiegenden Vorfall kommen, kontaktieren Sie den Hersteller dieses Produktes unter info@russka.de sowie die zuständige Behörde in Ihrem Land.

Deutschland: Bundesinstitut für Arzneimittel und Medizinprodukte BfArM, www.bfarm.de.

Österreich: Bundesamt für Sicherheit im Gesundheitswesen BASG, www.basg.gv.at.

Schweiz: Schweizerisches Heilmittelinstitut Swissmedic, www.swissmedic.ch.

Weitere Produkte finden Sie im Internet unter www.russka.de



