

Therabath[®] Paraffin Bath Operator's Manual

Model TB6 (100 to 125 volt) and Model TB7 (220 to 240 volt)

Indications

Useful in symptomatic relief of pain caused by medically diagnosed arthritis, bursitis, and chronic joint inflammation. Relaxes muscles, relieves stiffness and muscle spasms, and stimulates circulation. May be prescribed for post-fracture or post-dislocation treatment, for sprains, strains, for restriction of motion due to scar tissue, and for other conditions for which heat is indicated. Commonly used prior to therapeutic exercise and massage. May be prescribed in certain peripheral vascular diseases. Consult your physician if you have any questions.

Contraindications

Should not be used in the presence of open cuts or wounds, inflammatory skin conditions, neoplasm (growths), peripheral vascular disease where circulation is impaired, acute inflammation, or when sensation of the extremity is reduced or absent (such as in some cases of diabetes). If there is any question about peripheral vascular disease or decreased sensation of the extremities, consult a physician or physical therapist before using. Should not be used on areas subject to hemorrhaging or in cases involving abnormal sensitivity to heat. Discontinue use if dermatitis due to paraffin sensitivity occurs. Discontinue use if wax feels too hot or cool, which could indicate health problems with the user. Do not allow children or those with severe physical disabilities to use the device.

Warnings

- Do not use while bathing or put unit where it can fall into a bathtub or sink.
- Do not pour water or other liquid into the unit.
- Do not reach for a unit that has fallen into water. Unplug immediately.
- Supervision is necessary when this product is used by, on, or near children or handicapped individuals.
- Use this product only for its intended use as described in this manual or as recommended by a health care professional.
- Inspect the unit for damage before first use and periodically thereafter.
- Never operate this product if it appears damaged, has been dropped in water, or is otherwise not working properly.

- Do not use other products or attachments not recommended by the manufacturer.
- Use paraffin wax that is formulated for use in a paraffin warmer. Paraffin that has a higher or lower melting point should not be used in this unit.
- Use an electrically grounded (3-pin) receptacle that conforms to the applicable local and national electrical codes.
- Do not operate in the presence of flammable anesthetic mixtures, oxygen, or nitrous oxide.
- Do not operate the unit without the plastic grate on the bottom.
- Do not touch the bottom or sides of the metal tank, or a burn may result.
- Do not heat paraffin on a stove, hotplate, or in a microwave.
- Do use this appliance on a level, secure surface.
- Do not use any additives in the paraffin except as allowed by the manufacturer.
- Do not modify this equipment without authorization from the manufacturer.



Cautions

- Meets IEC/EN 60601-1-2 electromagnetic compatibility interference safety standard. (Care must be taken when operating this equipment around other equipment. Potential electromagnetic or other interference could occur to this or the other equipment. Minimize this interference by not using other equipment in conjunction with it.)
- Do not remelt used paraffin, which may pick up particles or chemicals that may damage the tank.
- Never use sharp objects to remove hardened paraffin from the unit. See cleaning instructions.
- Do not leave an empty unit plugged in.
- Do not pour melted paraffin from the tank.

NOTE: "Hospital Grade" grounding reliability can only be achieved when the equipment is connected to an equivalent receptacle marked "Hospital Only" or "Hospital Grade"

NOTE: Current and wattage must be measured at operating temperature.

Technical Information


- Power, Model TB6: 100–125V, 0.87–1.3A, 50–60Hz
- Power, Model TB7: 220–240V, 0.55–0.65A, 50–60Hz
- Heater: TB6: 87–162 watts, TB7: 121–156 watts
- Operating temperature: 126°–134° F (52.2°–56.7° C)
- 14.3" L x 8.2" W x 7.5" H (36.32 cm L x 20.83 cm W x 19.1 cm H)
- Capacity: 9 lbs. (4.08 kg.)
- Melt time: 6-8 hours
- Duty cycle: continuous operation
- Degree of protection against moisture ingress: IPX0
- 220V unit must be used with a hospital grade cord of at least the following maximum ratings: 10 A, 220 VAC.

Environmental Ratings

	Operating	Transport and Storage
Temperature:	65° to 85° F (18.3° to 29.4° C)	-40° to 130° F (-40° to 54.4° C)
Relative Humidity:	10% to 95%	10% to 95%
Atmospheric Pressure:	70 to 160 kPa	70 to 160 kPa

Heating System and Pilot Light Operation

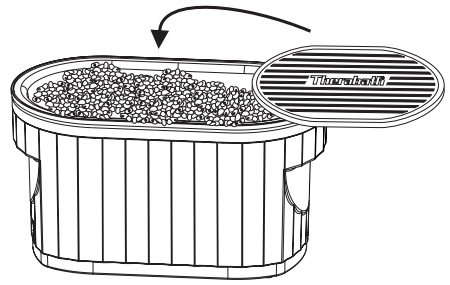
- The Therabath is equipped with 2 thermostats. The **Control Thermostat** automatically heats and maintains the paraffin at 130 degrees F (54.4 C) with \pm 4 degrees F variation. If the Control Thermostat fails, the **High Limit Thermostat** automatically shuts off the unit completely. Return to manufacturer for servicing.
- The pilot light (on end of unit) indicates the unit is heating, and is lit only during the heating cycle. During normal operation, the pilot light goes on and off at regular intervals. Most of the time it is off.
- If the unit is not completely melted after being plugged in for 12 hours, the unit has malfunctioned and should be returned to the manufacturer for servicing.



Operating Instructions

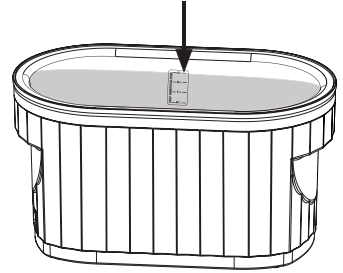
1. Unpack the unit and place it on a flat, secure surface.

2. Open the included bags of paraffin and place the contents inside the tank.
3. Place the plastic grille on TOP of the unmelted paraffin.
4. Rest the lid on top of the paraffin and grille. The paraffin will compact as it melts.
5. Plug the unit in.
6. The paraffin will melt in about 6 to 8 hours.
7. Keep the unit plugged in continuously so that it is always ready for use.



Adding Refill Paraffin

1. Keep the paraffin level to the desired level: **6lb** - standard usage, **8lb** - max. deep immersion foot level, **9lb** - max. deep immersion hand level. Do not overfill the unit.
2. For optimal performance use only Therabath brand refill paraffin.



Treatment Guidelines

- Refer to contraindications before use.
- Cleanse and dry the skin before applying paraffin.
- Keep clothing and jewelry away from the treatment area.
- Do not remelt used paraffin, discard.
- Keep the lid on when unit is not in use.

1. Apply Pre-treatment Cleansing Spray." (Do not use spray near the eyes, nose, or mouth)
2. Apply Hydrating Cream."
3. Slowly dip hand, foot, elbow, or other treatment area into the paraffin.
4. Remove and wait a few seconds. Repeat 3 to 10 times.
5. Cover hand or foot with a plastic liner."
6. Slip on an insulated mitt or boot to retain heat."
7. Keep paraffin in place for 10 to 15 minutes.
8. Remove. Discard used paraffin and plastic liner (if used).

"OPTIONAL: Pre-treatment cleansing Spray, Hydrating Cream, plastic liners, mitts, boots, and more are sold separately. Call your dealer or WR Medical Electronics: www.therabath.com.

Cleaning Instructions

- Clean the unit after every 40 treatments, when the paraffin is no longer clear, or whenever sediment accumulates on the bottom.
 - Do not scratch or damage the inside tank coating.
 - Do not immerse the unit in water.
 - Do not use abrasive scouring powders of any kind when cleaning the tank.
1. Unplug the unit. Remove the grille. Allow the paraffin to solidify.
 2. After the paraffin is solid, plug the unit in until the paraffin loosens from the tank. Unplug the unit.
 3. Push down firmly on one end of the paraffin to tilt the opposite end up. Lift out the cake and dispose. Do not use sharp objects.
 4. Remove remaining paraffin in the tank with soft paper towels.
 5. Clean the inside and outside with an all-purpose cleaner. Wipe dry.
 6. Refill with Therabath® brand paraffin.

Maintenance and Service

US and Canadian Customers

- Device is not user serviceable.
- Contact the manufacturer to obtain service assistance, return authorization instructions and prior approval before shipping the product prepaid for warranty service. Proof of purchase, name, address, contact information and a detailed description of the defect are required. The purchaser is responsible for shipping and handling expense for all warranty service.

International Customers

- Contact WR Medical or your dealer for service instructions.
WR Medical Electronics Co.
1700 Gervais Avenue, Maplewood, MN 55109 USA
Phone: 651-604-8400 | Toll-free phone: 800-321-6387 (U.S.) | FAX: 651-604-8499
E-mail: therabath@wrmed.com | Web: www.therabath.com



Limited Warranty

THIS WARRANTY IS LIMITED TO THE STANDARD LIFE OF THE PRODUCT, WHICH IS 5 YEARS.

WR Medical Electronics Company warrants the Therabath Professional Paraffin Bath solely to the original consumer owner to be free from manufacturer defects under normal use and service for the natural life of the product (5 years). For a valid warranty claim, WR Medical Electronics Company will, at its option, either (i) repair the product or replace it with a comparable product, free of charge, or (ii) refund the purchase price for that product. This warranty does not apply to any defects in the aesthetic appearance of the product, nor to any damage or defects resulting from normal wear and tear, accidents, improper use, misuse, shipping damage, or alterations. This warranty terminates immediately and does not apply to any product or part which is repaired, replaced, altered, or modified other than by a trained, service technician authorized by WR Medical Electronics Co. to provide such service.

This warranty is not valid on a product that requires modifications / adaptation to enable operation in a country or for electrical specifications other than those for which it was designed. This warranty does not apply to the purchase of opened, used, repaired, or unauthorized repackaged or resealed products.

We neither assume, nor authorize any other person, including our sales representatives, dealers or distributors to extend or assume for us, any other warranty or liability in connection with the sale of our products.

Purchaser must contact WR Medical Electronics Co. to obtain service assistance, return authorization instructions and prior approval before shipping the product prepaid for warranty service. Proof of purchase, name, address, contact information and a detailed description of the defect are also required. The purchaser is responsible for shipping and handling expense for all warranty service.

WR MEDICAL ELECTRONICS MAKES NO OTHER WARRANTY, EXPRESS OR IMPLIED, AND EXPRESSLY DISCLAIMS THE IMPLIED WARRANTIES OF MERCHANTABILITY AND FITNESS FOR A PARTICULAR PURPOSE. WR MEDICAL ELECTRONICS' TOTAL LIABILITY WITH RESPECT TO ANY PRODUCT SHALL IN NO EVENT EXCEED THE PRICE PAID BY PURCHASER FOR SUCH PRODUCT. IN NO EVENT SHALL WR MEDICAL ELECTRONICS BE LIABLE TO PURCHASER FOR INDIRECT, SPECIAL, INCIDENTAL, EXEMPLARY, PUNITIVE OR CONSEQUENTIAL DAMAGES.

This warranty gives you specific legal rights and you may have other rights, which vary from state to state. Some states may not allow the exclusion or limitation of consequential or incidental damages so the above limitations or exclusions may not apply to you.

Explanation of Symbols



ETL CLASSIFIED



Intertek



- Attention: Consult accompanying documents.
- Safety approvals.
- Class I, type B protection against electric shock.
- Protective earth.

Therabath® Professionelles Paraffinbad Bedienungsanleitung

Modell TB6 (100 bis 125 Volt) und Modell TB7 (220 bis 240-volt)

Indikationen

Zur symptomatischen Schmerzlinderung bei medizinisch diagnostizierter Arthritis, Schleimbeutelentzündung und chronischer Gelenkentzündung. Entspannt die Muskeln, lockert Steifheit und Muskelkrämpfe und stimuliert die Blutzirkulation. Kann für die Behandlung nach Knochenbrüchen oder Luxationen, für Verstauchungen, Zerrungen, bei Bewegungseinschränkungen aufgrund von Narbengewebe und anderen Zuständen, die Wärme erfordern verschrieben werden. Wird gewöhnlich vor der Bewegungstherapie oder Massage angewendet. Kann bei bestimmten peripheren Gefäßerkrankungen verschrieben werden. Wenden Sie sich bei Fragen an Ihren Arzt.

Gegenanzeigen

Nicht bei offenen Schnitten oder Wunden, entzündlichen Hautzuständen, Neoplasmen (Wachstum), peripheren Gefäßerkrankungen mit Durchblutungsstörungen, akuten Entzündungen oder wenn das Gefühl der Extremität verringert oder nicht vorhanden ist (wie in manchen Diabetesfällen) anwenden. Bei Fragen zu peripheren Durchblutungsstörungen oder verringerten Gefühl der Extremitäten wenden Sie sich vor der Anwendung an einen Arzt oder Physiotherapeuten. Nicht in Bereichen mit Blutungen oder ungewöhnlicher Wärmeempfindlichkeit verwenden. Stellen Sie die Verwendung ein, wenn eine Dermatitis aufgrund von Paraffinempfindlichkeit auftritt. Stellen Sie die Verwendung ein, wenn sich das Wachs zu warm oder zu kalt anfühlt, was auf gesundheitliche Probleme des Verwenders hinweisen kann. Erlauben Sie Kindern oder Personen mit schwerer körperlicher Behinderung nicht die Verwendung des Geräts.



Warnungen

- Nicht in der Badewanne verwenden oder dort abstellen, wo das Gerät in die Badewanne oder ins Waschbecken fallen könnte.
- Nie Wasser oder andere Flüssigkeiten in das Gerät gießen.
- Falls das Gerät ins Wasser gefallen ist, nicht sofort herausnehmen. Die Stromversorgung zum Gerät sofort unterbrechen (Stecker ziehen).
- Wird das Gerät von, für oder in der Nähe von Kindern oder Behinderten eingesetzt, ist ständige Aufsicht notwendig.
- Dieses Produkt nur bestimmungsgemäß, diesem Handbuch oder den Empfehlungen einer ausgebildeten Heilkraft entsprechend benutzen.
- Das Produkt und insbesondere den Tank und das Kabel vor der ersten Inbetriebnahme und später regelmäßig auf Schäden prüfen. Das Gerät nie betreiben oder in Betrieb nehmen, falls es beschädigt erscheint, ins Wasser gefallen ist oder auf andere Weise nicht richtig funktioniert.
- Das Produkt nie betreiben oder in Betrieb nehmen, falls es beschädigt erscheint, ins Wasser gefallen ist oder auf andere Weise nicht richtig funktioniert.
- Weder andere Produkte noch anderes Zubehör verwenden, die nicht vom Hersteller empfohlen sind.
- Verwenden Sie Paraffinwachs, das für die Verwendung in einem Paraffinwärmer vorgesehen ist. Paraffin mit einem höheren oder niedrigeren Schmelzpunkt, darf nicht in diesem Gerät verwendet werden.
- Verwenden Sie eine elektrisch geerdete (dreipolig) Steckbuchse, die den lokalen und nationalen elektrischen Sicherheitsvorschriften entspricht.
- Nicht in der Nähe von entzündlichen anästhetischen Gemischen, Sauerstoff oder Lachgas betreiben.
- Das Gerät nicht ohne das Kunststoffgitter an der Unterseite betreiben.
- Berühren Sie das Gerät nicht an der Seite des Metalltanks, da Verbrennungen entstehen können.
- Paraffin nie in einem Ofen, auf einer Heizplatte oder in einem Mikrowellenherd erwärmen.
- Diese Einrichtung nur auf einer stabilen, ebenen, sicheren Oberfläche aufstellen und verwenden.
- Keine Zusatzstoffe im Paraffin verwenden, mit Ausnahme der vom Hersteller genehmigten Stoffe.
- Das Gerät darf ohne Zustimmung des Herstellers nicht verändert werden

Vorsichtsmaßnahmen

- Entspricht dem Sicherheitsstandard IEC/EN 60601-1-2 "Elektromagnetische Verträglichkeit". (Vorsicht bei Betrieb dieses Geräts in der Nähe von anderen Geräten. Es besteht die Gefahr einer gegenseitigen Beeinflussung durch Funkstörungen. Diese Gefahr kann durch die alleinige Benutzung des Geräts und ohne andere Geräte in der Nähe minimiert werden.)
- Das einmal benutzte Paraffin nicht wiedererwärmen, da es Teilchen oder Chemikalien aufgenommen haben können, die den Behälter beschädigen können.
- Verwenden Sie keine scharfen Gegenstände, um das gehärtete Paraffin aus dem Gerät zu entfernen. Siehe Reinigungsanweisungen.
- Den Netzstecker bei leerem Gerät nicht in der Steckdose lassen.
- Kein geschmolzenes Paraffin aus dem Behälter hinaus gießen.

Technische Daten

- Leistungsdaten, Modell TB6: 100–125 V, 0,87 - 1,3 A, 50–60 Hz
- Leistungsdaten, Modell TB7: 220–240 V, 0,55–0,65 A, 50–60 Hz
- Heizung: TB6: 87–162 watts, TB7: 121–156 watts
- Betriebstemperatur: 126°–134° F (52,2°–56,7° C)
- 14,3" L x 8,2" B x 7,5" H (36,32 x 20,83 x 19,1 cm)
- Fassungsvermögen: 9 lbs. (4,08 kg)
- Schmelzzeit: 6–8 Stunden
- Schaltverhältnis: Dauerbetrieb
- Schutzart gegen Eindringen der Feuchtigkeit: IPX0
- Das 220V-Gerät muss mit einem für Krankenhäuser geeignetem Kabel mit den folgenden Mindestwerten betrieben werden: 10 A, 220 VAC.

HINWEIS: Eine zuverlässige Erdung, die "Für Krankenhäuser geeignet" ist, wird erst dann gewährleistet, wenn das Gerät an eine Steckdose mit der Markierung "Nur Für Krankenhäuser" oder "Für Krankenhäuser geeignet" angeschlossen wird.

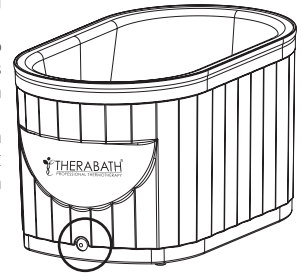
HINWEIS: Strom und Wattleistung müssen bei Betriebstemperatur gemessen werden.

Umgebungsbedingungen

	Betrieb	Transport und Lagerung
Temperatur:	65° to 85° F (18,3° to 29,4° C)	-40° to 130° F (-40° to 54,4° C)
Luftfeuchtigkeit:	10% bis 95%	10% bis 95%
Luftdruck:	70 bis 160 kPa	70 bis 160 kPa

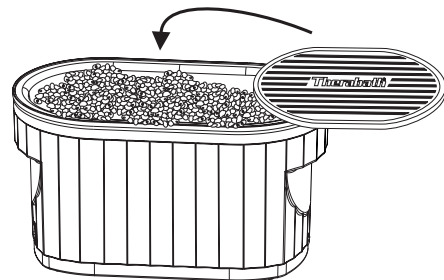
Betrieb des Heizungssystems und die Kontrolllampe

- Das Therabath ist mit 2 Thermostaten ausgestattet. Das **Kontrol-Thermostat** heizt sich automatisch auf und hält das Paraffin bei 130 Grad F (54,4 C) mit ± 4 Grad F Abweichung. Sollte das Kontroll-Thermostat ausfallen, schaltet das **Begrenzungs-Thermostat** das Gerät automatisch vollständig ab. Senden Sie das Gerät zur Wartung an den Hersteller zurück.
- Die Kontrolllampe (am Ende des Geräts) zeigt den Betrieb des Heizsystems an und bleibt nur während des Heizzyklus eingeschaltet. Im Normalbetrieb blinkt die Kontrolllampe in regelmäßigen Intervallen. Die meiste Zeit ist die Lampe aus.
- Wenn nach 12 Stunden bei eingestecktem Gerät das Paraffin nicht geschmolzen ist, liegt eine Fehlfunktion vor und das Gerät sollte dem Hersteller zur Durchführung der Servicearbeiten zurückgeschickt werden.



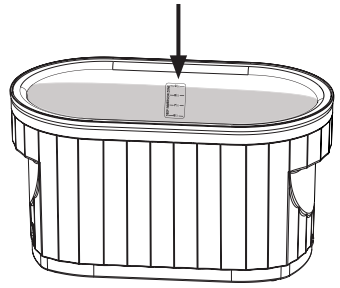
Bedienungsanweisungen

1. Die Einheit auspacken und auf eine flache, sichere Oberfläche absetzen.
2. Die beigefügten Paraffinpakete öffnen und den Inhalt in den Behälter setzen.
3. Das Kunststoffgitter **OBEN** auf das nicht geschmolzene Paraffin setzen.
4. Den Deckel oben auf das Paraffin und Gitter setzen. Das Paraffin wird beim Schmelzen verdichtet.
5. Netzstecker in die Steckdose stecken.
6. Das Paraffin wird in 6 bis 8 Stunden geschmolzen.
7. Lassen Sie den Stecker durchgehend in der Steckdose, damit das Gerät betriebsbereit bleibt.



Nachfüllen von Paraffin

1. Die Paraffinhöhe sollte auf der gewünschten Höhe bleiben: **6lb (2,72 kg)** - Standardverwendung, **8lb (3,63 kg)** - max. *hohe Eintauchtiefe* Fußhöhe, **9lb (4,08 kg)** - max. *hohe Eintauchtiefe* Handhöhe. Das Gerät nicht überfüllen.
2. Für die optimale Leistung verwenden Sie nur Therabath Markenparaffin.



Behandlungsleitfaden

- Vor Benutzung die Gegenanzeigen beachten.
 - Die Haut vor der Paraffinanwendung reinigen und abtrocknen.
 - Bekleidung und Schmuck vom Behandlungsbereich fernhalten.
 - Das gebrauchte Paraffin nicht wieder schmelzen sondern entsorgen.
 - Den Deckel auf dem Gerät lassen, wenn das Gerät nicht benutzt wird.
1. Desinfizierungsspray auftragen." (Nicht im Augen- Nasen- oder Mundbereich verwenden.)
 2. Feuchtigkeitscreme auftragen."
 3. Die Hand, den Fuß, den Ellenbogen oder den anderen entsprechenden Behandlungsbereich langsam eintauchen.
 4. Heraus nehmen und einige Sekunden warten. 3 bis 10 Mal wiederholen.
 5. Die Hand oder den Fuß mit einer Kunststoffeinlage bedecken."
 6. In einen isolierten Handschuh bzw. Schuh legen, um die Wärme zu beizubehalten."
 7. Das Paraffin 10 bis 15 Minuten stehen lassen.
 8. Entfernen. Entsorgen Sie verwendetes Paraffin und Kunststoffeinlage (falls verwendet).

"OPTION: Desinfizierungsspray, hydratisierendes Fluid, Kunststoffeinlagen, Handschuhe, Schuhe und anderes Zubehör sind separat erhältlich. Rufen Sie Ihren Händler oder WR Medical Electronics an: www.therabath.com.

Reinigungsanweisungen

- Das Gerät jeweils nach 40 Behandlungen reinigen, wenn das Paraffin nicht mehr klar bleibt oder wenn sich Ablagerungen am Boden des Behälters angesammelt haben.
 - Die Innenbeschichtung des Behälters nicht verkratzen oder beschädigen.
 - Die Einheit nie in Wasser tauchen.
 - Zur Reinigung des Behälters keine Scheuermittel verwenden.
1. Netzstecker aus der Steckdose ziehen. Gitter entfernen. Das Paraffin erstarren lassen.
 2. Nachdem das Paraffin erstarrt ist, den Stecker wieder in die Steckdose stecken, bis sich das Paraffin von der Behälterwand trennt. Netzstecker aus der Steckdose ziehen.
 3. Drücken Sie eine Seite des Paraffins hinunter, damit das gegenüberliegende Ende nach oben kippt. Heben Sie das Paraffin heraus und entsorgen sie es. Benutzen Sie keine scharfen Gegenstände.
 4. Die Paraffinreste mit weichen Papiertüchern aus dem Behälter entfernen.
 5. Das Gerät innen und außen mit einem Allzweckreinigungsmittel reinigen. Trockenwischen.
 6. Mit Therabath® Markenparaffin befüllen.

Wartung und Reparatur

Kunden in den USA und Kanada

- Das Gerät kann nicht vom Verwender gewartet werden.
- Wenden Sie sich an den Hersteller, um Unterstützung zur Wartung zu erhalten, Genehmigungsanweisungen zurückzusenden und um eine vorherige Zustimmung für den vorherig bezahlten Versand des Produkts für Garantieleistungen zu erhalten. Es sind Kaufbeleg, Name, Adresse, Kontaktinformationen und eine genaue Beschreibung des Fehlers erforderlich. Der Käufer ist bei allen Garantieleistungen für den Versand- und Bearbeitungskosten verantwortlich.

Internationale Kunden

- Treten Sie mit WR Medical oder mit Ihrem Händler in Verbindung, um eine Serviceanleitung zu erhalten.

WR Medical Electronics Co., 1700 Gervais Avenue, Maplewood, MN 55109 USA
Telefonnummer: 651-604-6400 | Gebührenfreie Telefonnummer: 800-321-6387 (USA)
FAX: 651-604-8499 | E-Mail: therabath@wrmed.com | Web: www.therabath.com



Medical Device Safety Service (MDSS) GmbH
Schiffgraben 41
30175 Hannover
Deutschland

Eingeschränkte Garantie

DIESE GARANTIE BESCHRÄNKT SICH AUF DIE 5-JÄHRIGE STANDARDLEBENSDAUER DES PRODUKTS.

WR Medical Electronics Company gewährleistet für das Therabath Professionelles Paraffinbad ausschließlich dem ursprünglichen Besitzer, dass das Produkt bei normaler Verwendung und Wartung für die Standardlebensdauer des Produkts (5 Jahre) frei von Herstellungsfehlern ist. Bei gültigen Gewährleistungsansprüchen wird WR Medical Electronic Company das Produkt entweder (i) unentgeltlich reparieren oder es durch ein vergleichbares Produkt ersetzen oder (ii) den Kaufpreis des Produkts erstatten. Diese Garantie bezieht sich weder auf Fehler im ästhetischen Erscheinungsbild des Produkts noch auf Schäden durch normale Abnutzung, Unfälle, unsachgemäße Verwendung, Fehlgebrauch, Versandschäden oder Veränderungen des Produkts. Diese Garantie erlischt sofort und gilt nicht für Produkte oder Teile davon, wenn das Produkt durch andere als geschulte und durch WR Medical Electronics Co. befugte Servicetechniker repariert, ausgewechselt oder verändert wurde.

Diese Garantie gilt nicht für Produkte, die Änderungen / Anpassungen erfordern, um den Betrieb in einem Land oder für andere als die vorgesehenen elektrischen Spezifikationen zu ermöglichen. Diese Garantie gilt nicht bei Erwerb von geöffneten, bereits verwendeten, reparierten oder ungenehmigt erneut verpackten oder versiegelten Produkten.

Unser Unternehmen übernimmt weder, noch genehmigt es anderen Personen, einschließlich unserer Handelsvertreter, Händler oder Vertriebshändler, die Verlängerung oder Übernahme der Garantie oder Haftung in Verbindung mit dem Verkauf unserer Produkte.

Der Käufer muss sich an WR Medical Electronics Co. wenden, um Unterstützung zur Wartung zu erhalten, Genehmigungsanweisungen zurückzusenden und um eine vorherige Zustimmung für den vorherig bezahlten Versand des Produkts für Garantieleistungen zu erhalten. Es sind Kaufbeleg, Name, Adresse, Kontaktinformationen und eine genaue Beschreibung des Fehlers erforderlich. Der Käufer ist bei allen Garantieleistungen für den Versand- und Bearbeitungskosten verantwortlich.

WR MEDICAL ELECTRONICS SCHLIESST JEGLICHE GEWÄHRLEISTUNG ODER ZUSICHERUNG JEDER ART, AUSDRÜCKLICHER ODER STILLSCHWEIGENDER NATUR, EINSCHLIESSLICH DER GEWÄHRLEISTUNGEN DER MARKTGÄNGIGKEIT, DER BRAUCHBARKEIT FÜR BESTIMMTE ZWECKE AUS. DIE HAFTUNG VON WR MEDICAL ELECTRONICS IST AUF DEN VOM KÄUFER BEZAHLTEN PREIS DES PRODUKTS BEGRENZT. WR MEDICAL ELECTRONICS HAFTET GEGENÜBER DEM KÄUFER IN KEINEM FALL FÜR INDIREKTE, SPEZIELLE, ZUFÄLLIGE UND EXEMPLARISCHE SCHÄDEN, SCHADENERSATZ ODER FOLGESCHÄDEN.

Diese Gewährleistung gibt Ihnen bestimmte gesetzliche Rechte, neben denen Sie noch weitere Rechte haben können, die von Land zu Land unterschiedlich sein können. In einigen Ländern ist der Ausschluss oder Beschränkung von Folge- oder zufälligen Schäden nicht erlaubt; in diesem Fall gelten die Beschränkungen oder Ausschlüsse nicht für Sie.

Zeichenerklärung



ETL CLASSIFIED



Intertek



0413



- Achtung: Siehe beigegefügte Dokumente.
- Sicherheitszulassungen.
- Klasse 1, Stromschlagschutz Typ B.
- Schutzleiter.

Copyright © 2020 by WR Medical Electronics Co. All rights reserved.
(English, German); Rev. 2020-06-18